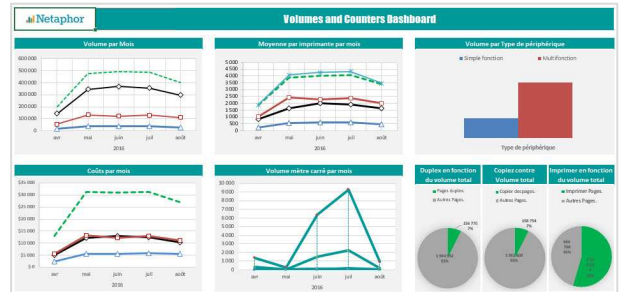


Permettre la gestion des services de publication

SiteAudit Analyzer – Outil de pointe pour la création de rapports destiné aux gestionnaires de parc MPS



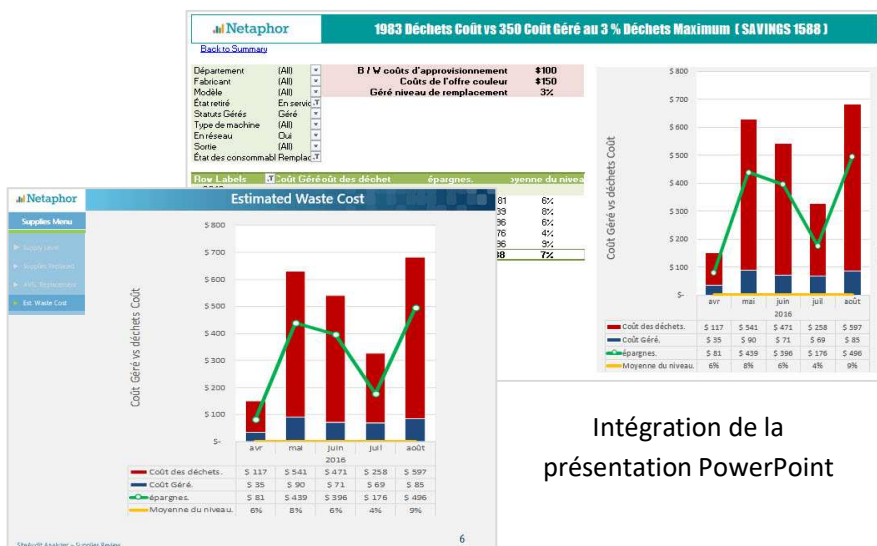
Les graphiques à barres de SiteAudit Analyzer indiquent la taille de parc optimale en fonction du volume, de l'âge, de l'utilisation et bien plus encore.

SiteAudit Analyzer v2.0

SiteAudit Analyzer™ est l'outil de pointe pour l'analyse de parc et la création de rapport. Les utilisateurs MPS sélectionnent un ou plusieurs clients et se connectent aux données SiteAudit pour obtenir un ensemble de graphiques d'analyse. Le paramètre d'analyse apporte la flexibilité au graphique avant son inclusion dans les rapports et les présentations. Il dévoile les opportunités d'économie comme le gaspillage de fourniture ou peut être utilisé pour présenter les tendances de volume mensuelles. Deux niveaux de capacité sont proposés : l'utilisateur OneClick peut aisément travailler avec un ensemble de graphiques de rapport standard ; l'utilisateur concepteur peut créer des graphiques personnalisés pour satisfaire toutes les exigences de création de rapport.

- Analyse de parc et création de rapport pour l'audit et la gestion de parc
- Affichage des tendances de volume dans des rapports Microsoft PowerPoint ou MS Word
- Analyse du mélange de stock par rapport à l'âge et à l'utilisation du parc
- Réalisation d'analyse sur client individuel ou sur plusieurs clients

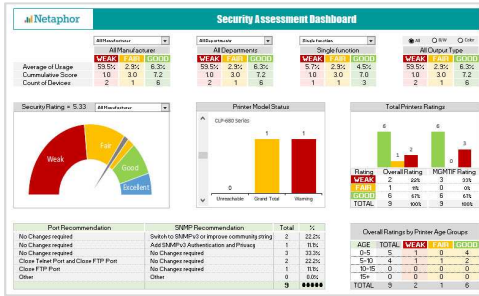
- Détermination rapide des tailles de parc optimales pour les propositions d'audit
- Identification et fourniture de graphique pour les problèmes de réapprovisionnement
- Les utilisateurs OneClick peuvent générer aisément une analyse de rapport et des graphiques
- Les utilisateurs concepteurs peuvent créer des analyses et graphiques personnalisés



Intégration de la présentation PowerPoint

Netaphor SiteAudit Analyzer

L'outil ultime pour l'analyse MPS et la création de rapport



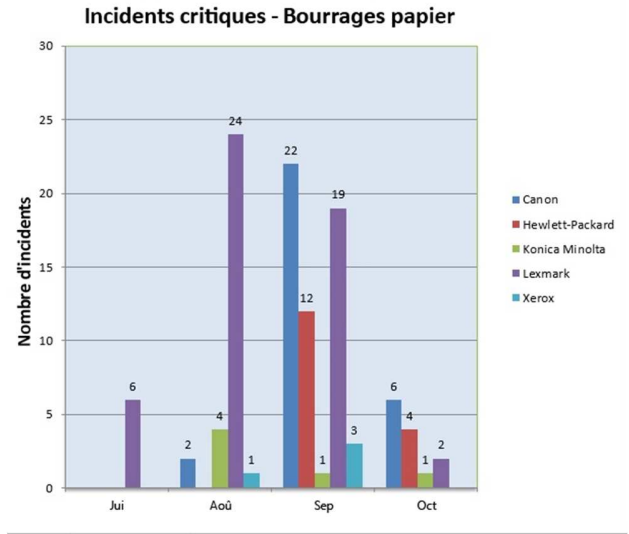
Retired Status: In-service
 Managed Status: Managed
 Breached: TRUE
 ErrorCategory: Jam

Search:

(All)
 Other
 Jam
 Cover Open
 Supply Out
 Toner Out

Select Multiple Items

OK Cancel



Les rapports d'Analyzer incluent :

- Analyse du stock
- Tendance de volume
- Usage des consommables
- Analyse de santé de parc
- Déploiement optimisé
- Analyse de progrès MPS

Rapports optionnels

- TCO et rapport d'évaluation
- Quarterly Business Review
- Rapport de sécurité

SiteAudit Analyzer

Produits pris en charge

SiteAudit OnSite
 SiteAudit Hosted
 SiteAudit Compact

Version 6.2 et supérieure

Plates-formes

Windows 8.1 et 10;
 Windows Server 2012/R2
 ou plus tard

Configuration requise

Microsoft Excel 2010 ou
 2013/16/Office365

Licence SiteAudit Analyzer

Les utilisateurs OneClick sélectionnent simplement un paramètre d'analyse, par ex. Bouchage papier. Le graphique de santé de parc correspondant ajuste leur choix dans le rapport.

Capacités utilisateur

OneClick

Concepteur

- Utiliser tous les rapports d'analyse
- Client individuel ou multiple rapports
- Ajuster les paramètres de rapport
- Planifier des rapports d'analyse
- Créer des rapports personnalisés



SiteAudit Analyzer fournit deux niveaux de capacité : l'utilisateur OneClick et l'utilisateur concepteur



ISV/Software Solutions

2019 NETAPHOR SOFTWARE, INC.
 L'ensemble des marques déposées, noms de marque, marques de services et logos mentionnés dans ce document appartiennent aux sociétés respectives. Pick Award, Buyer Laboratory LLC 20 Railroad Ave, Hackensack NJ 07601 USA



Netaphor Software, Inc.
 Netaphor SiteAudit 6.0
 Outstanding Fleet Management Solution



Siège social :
 Irvine, Californie (États-Unis)
 Contact: 1 949 470 7955
www.netaphor.com