



SiteAudit Analyzer

Ejemplos de gráficos One-Click

SiteAudit Analyzer es una herramienta útil para el análisis y la creación de gráficos de la flota de equipos. Funciona con el software SiteAudit OnSite, Hosted y Compact. Una vez iniciado Analyzer, el usuario puede seleccionar una de las plantillas de gráficos disponibles. Cada plantilla contiene varios gráficos. Las plantillas de SiteAudit proporcionan análisis y gráficos predefinidos de suministros de inventario, volúmenes y estado de la flota de equipos.

Utilice SiteAudit Analyzer para realizar análisis de auditoría, presentaciones y asesoramiento constante sobre la flota de equipos. Ejecute Analyzer en un cliente individual o cree un análisis y presentación consolidados entre varios clientes. Use la integración Analyzer MS PowerPoint como flujo de trabajo estándar para el análisis de los datos de auditoría en las presentaciones de ventas.

De un vistazo

- Auditoría y administración de la flota de equipos
- Herramienta de análisis y generación de informes de la flota de equipos
- Todos los entornos

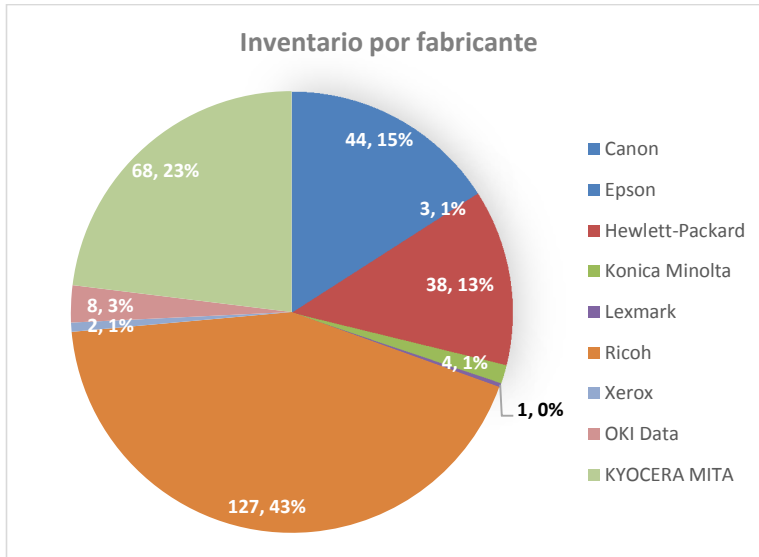
Características principales y ventajas

- Análisis e informes sobre la flota de equipos para auditorías y administración de la flota de equipos
- Plantillas con varios gráficos de barras, circulares y de líneas
- Visualización de las tendencias de volumen en informes de Microsoft PowerPoint o MS Word
- Análisis de la mezcla de inventario, antigüedad de la flota de equipos y utilización de la flota de equipos
- Uso de Analyzer para hacer una previsión de los reabastecimientos de suministros
- Realización de análisis por cliente individual o entre varios clientes
- Usuarios One-Click: producción fácil de análisis y gráficos de informes
- Usuarios Designer: creación de análisis y gráficos personalizados
- Presentación de MS PowerPoint de auditoría integrada

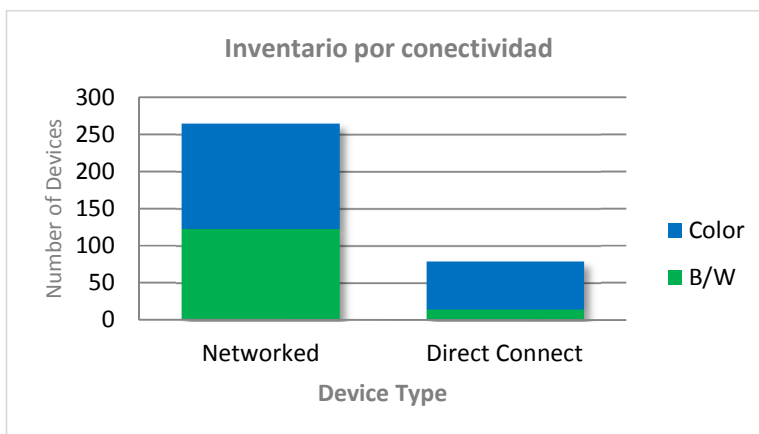
Herramienta de generación de informes de MPS de siguiente generación

- ❖ Inventario
- ❖ Antigüedad de la flota de equipos
- ❖ Mezcla de la flota de equipos
- ❖ Mezcla de volumen
- ❖ Tendencias de volumen
- ❖ Utilización
- ❖ Niveles de suministro
- ❖ Reabastecimientos
- ❖ Desperdicios de los suministros
- ❖ Estado de la flota de equipos
- ❖ Problemas de la flota de equipos
- ❖ % de tiempo de actividad

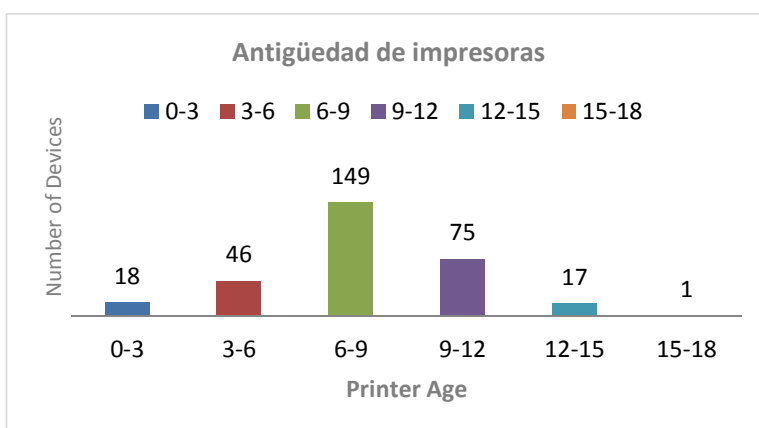
Inventario: Ejemplos de gráficos de Analyzer One-Click



Plantilla One-Click de inventario

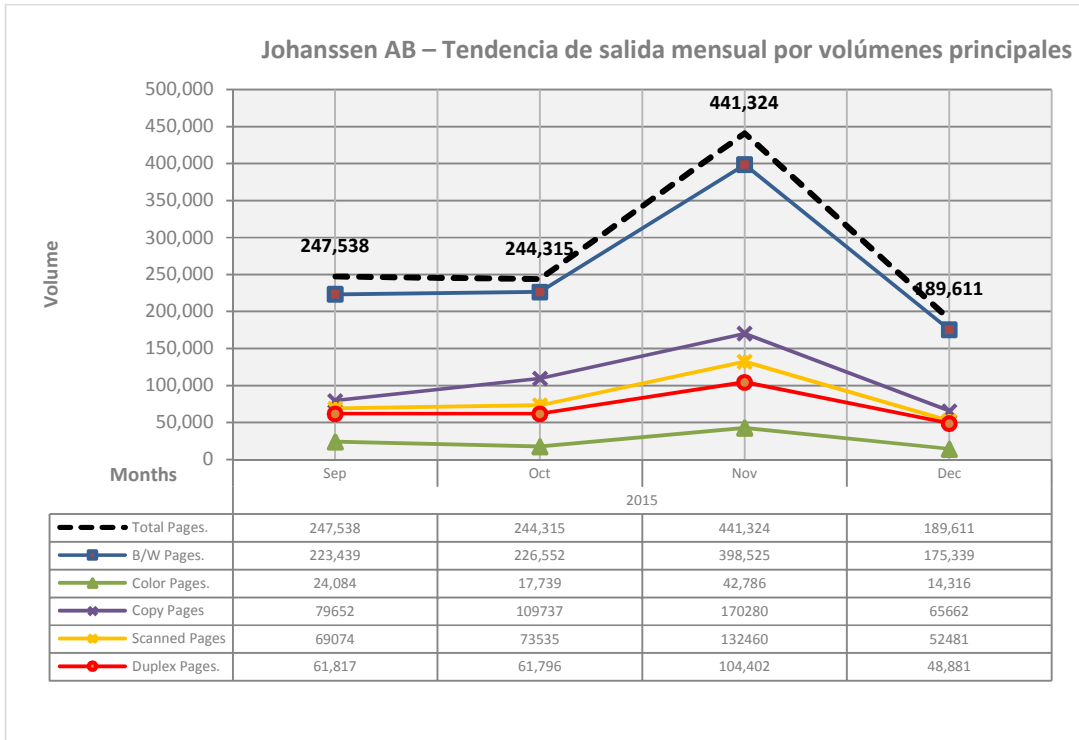


Plantilla One-Click de inventario

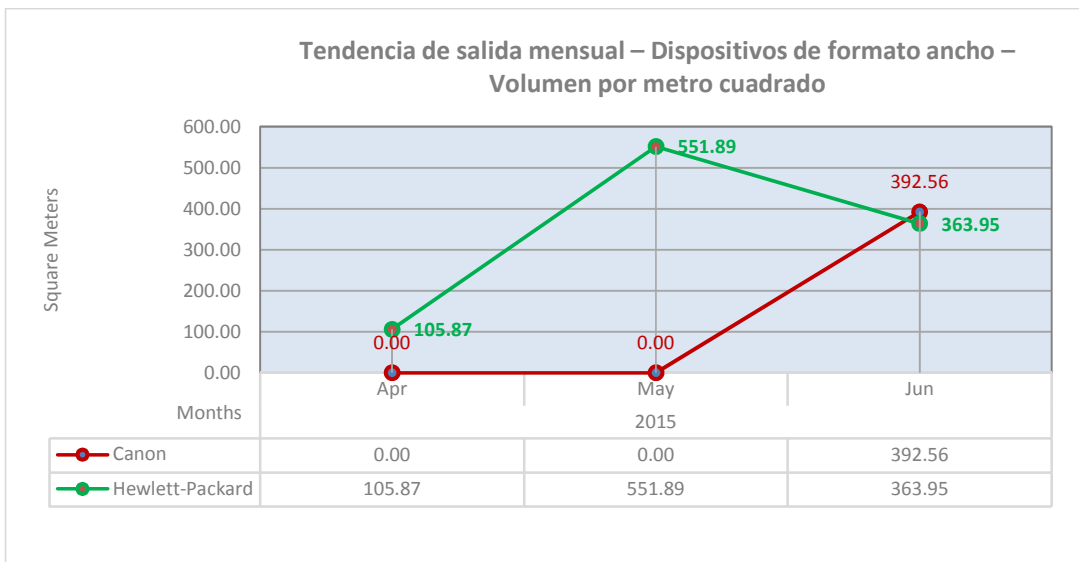


Plantilla One-Click de inventario

Volumen: Ejemplos de gráficos de Analyzer One-Click

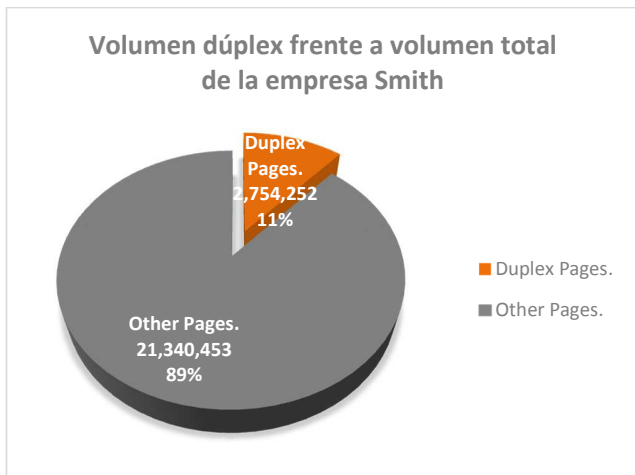


Plantilla One-Click de volúmenes y contadores

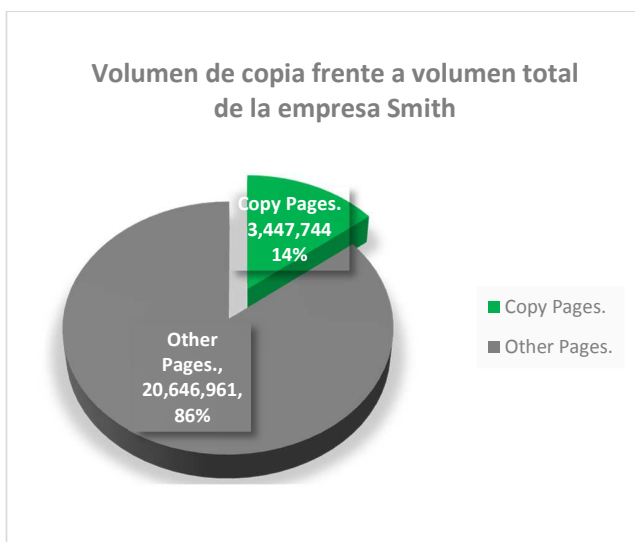


Plantilla One-Click de volúmenes y contadores

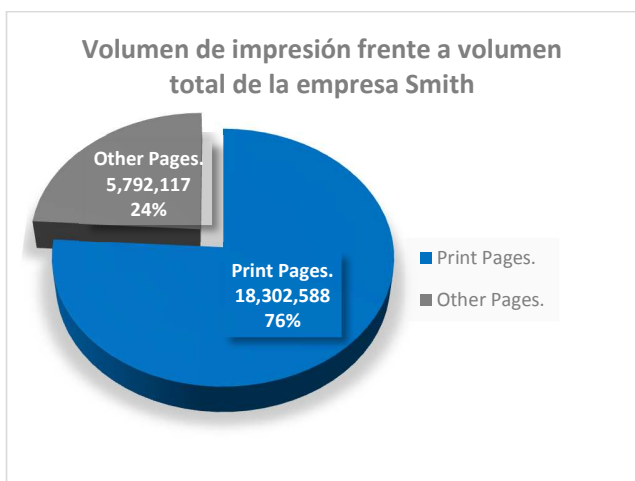
Volumen: Ejemplos de gráficos de Analyzer One-Click



Plantilla One-Click de volúmenes y contadores

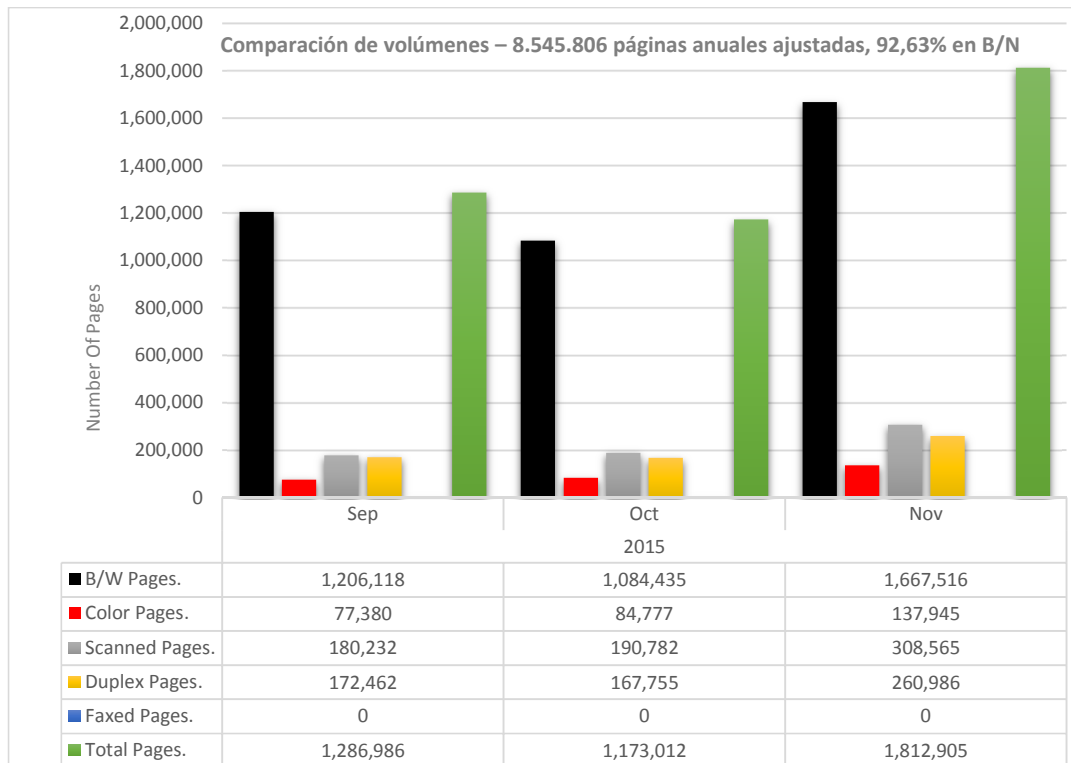


Plantilla One-Click de volúmenes y contadores

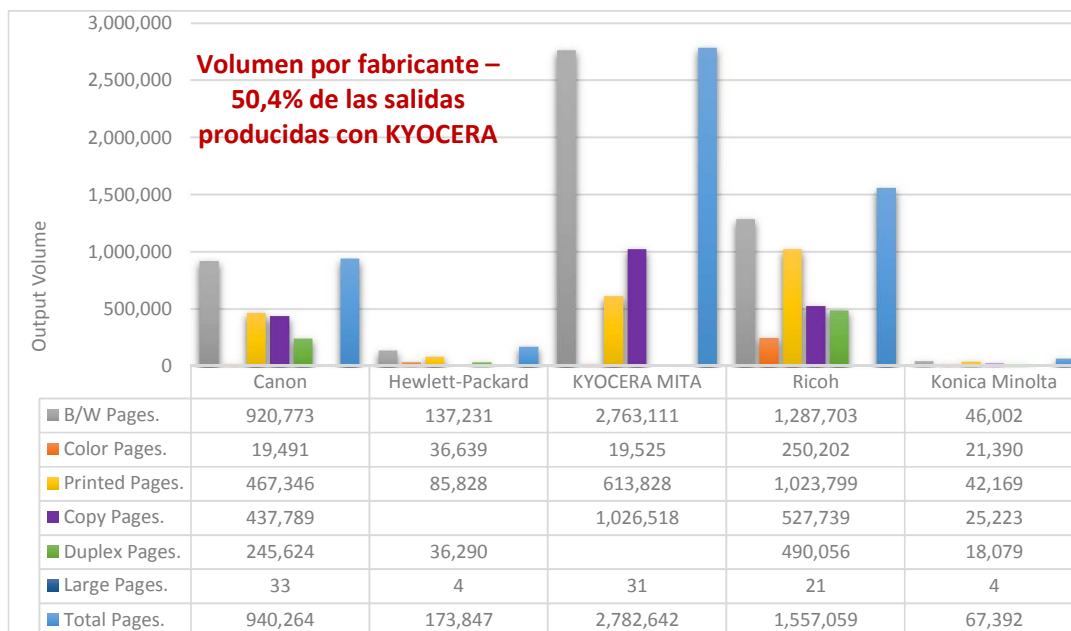


Plantilla One-Click de volúmenes y contadores

Volumen: Ejemplos de gráficos de Analyzer One-Click

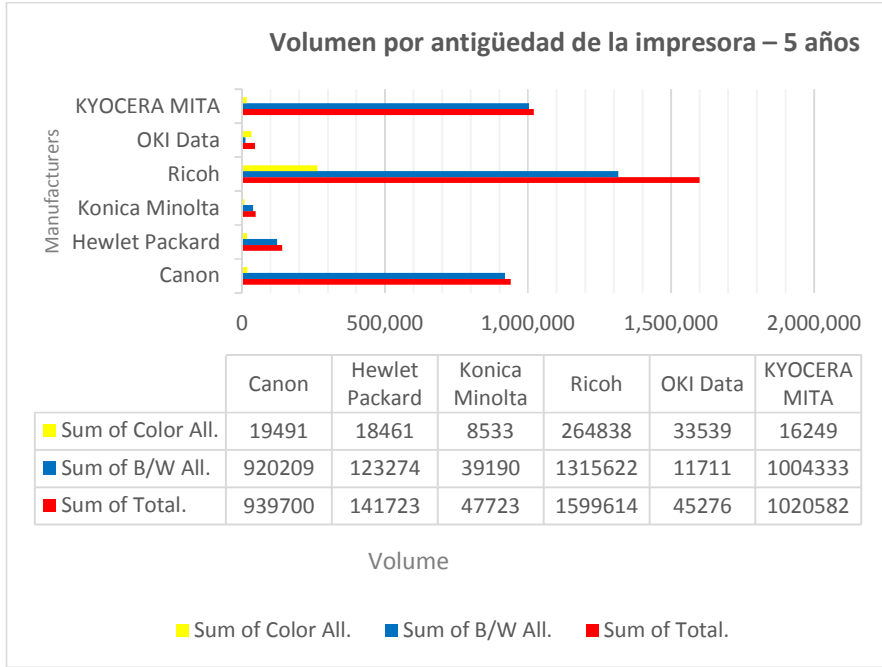


Plantilla One-Click de auditoría

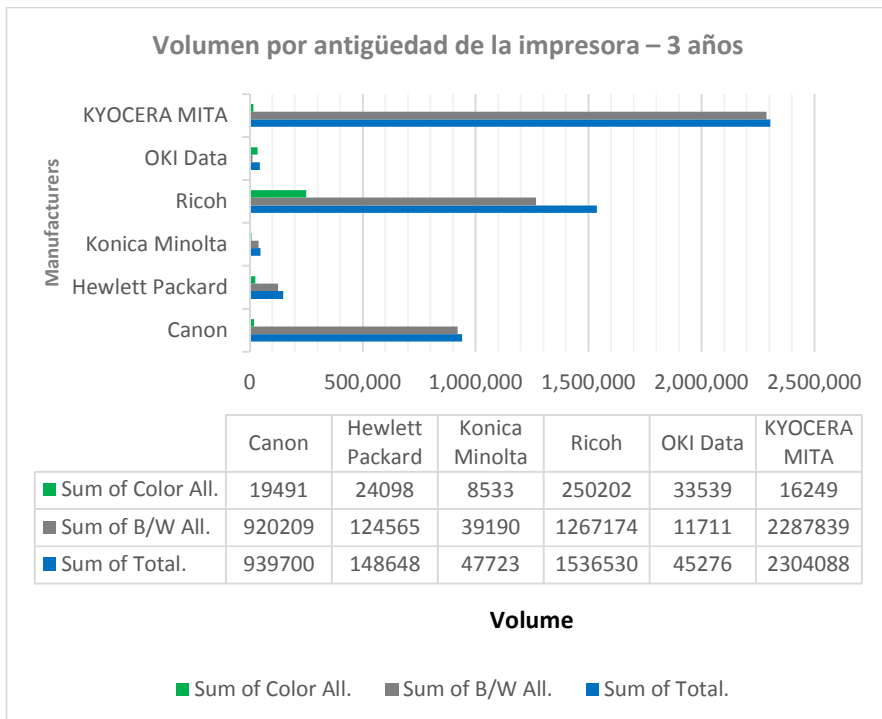


Plantilla One-Click de auditoría

Volumen: Ejemplos de gráficos de Analyzer One-Click

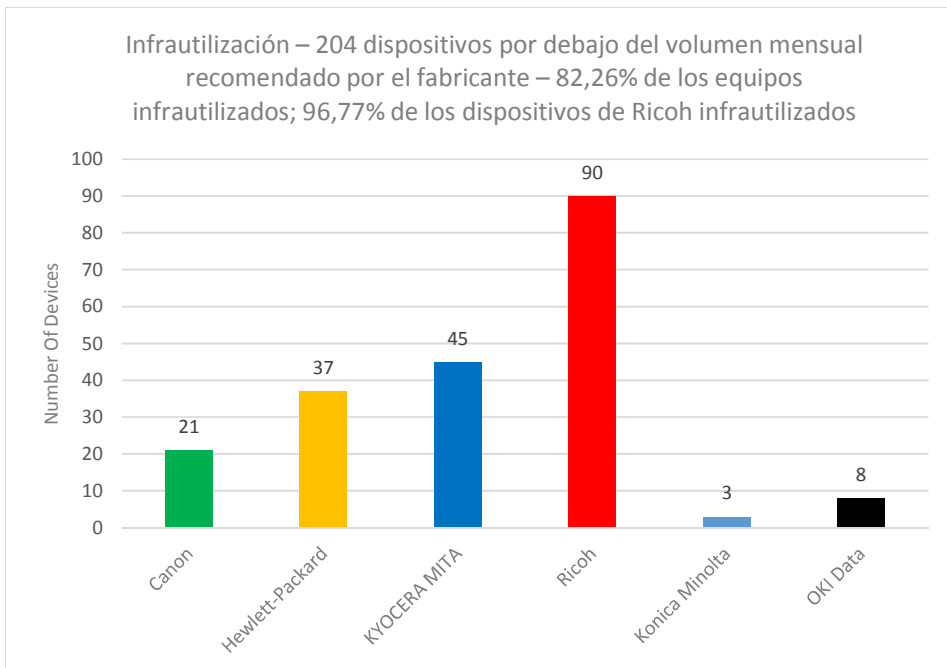


Plantilla One-Click de volúmenes y contadores

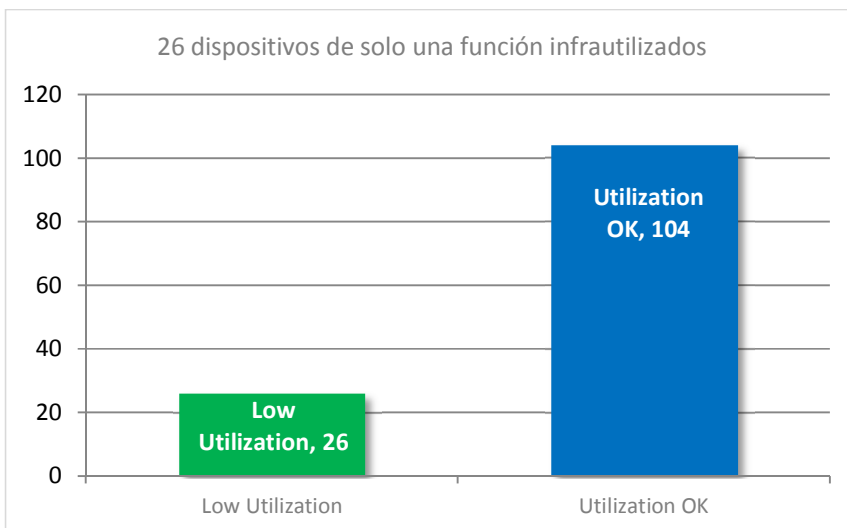


Plantilla One-Click de volúmenes y contadores

Utilización: Ejemplos de gráficos de Analyzer One-Click

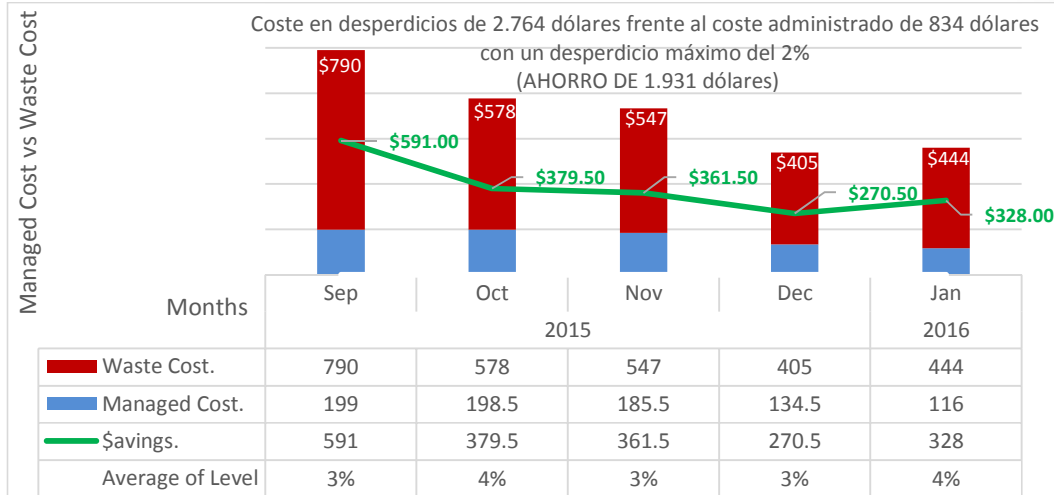


Plantilla One-Click de implementación equilibrada

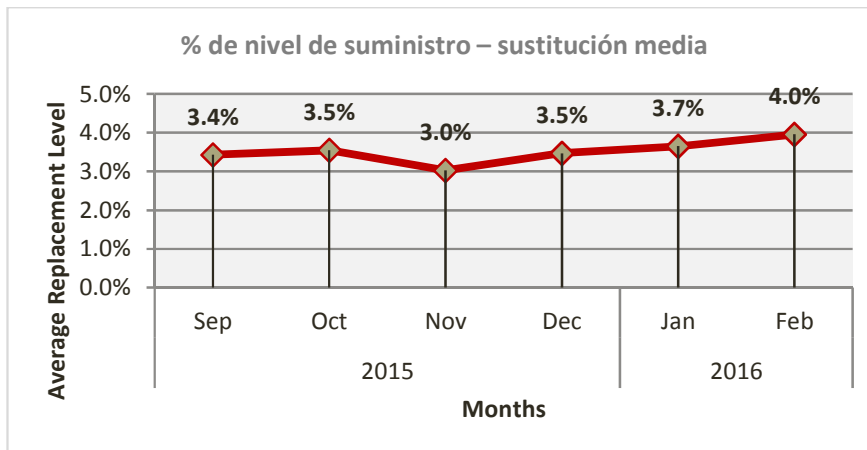


Plantilla One-Click de implementación equilibrada

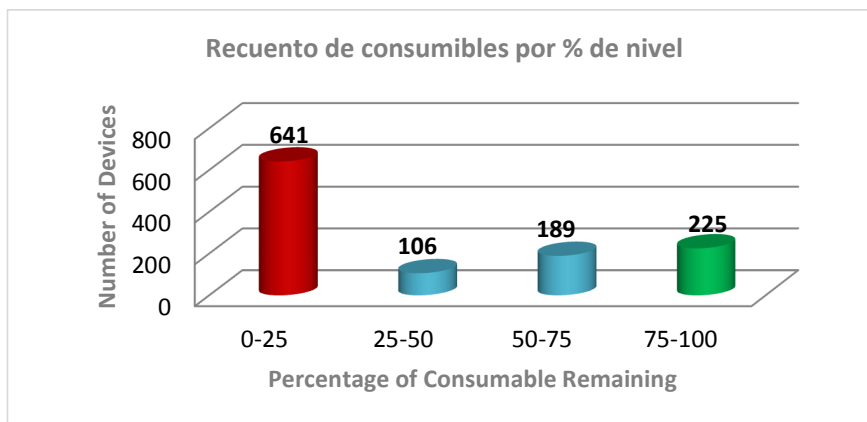
Suministros: Ejemplos de gráficos de Analyzer One-Click



Plantilla One-Click de suministros

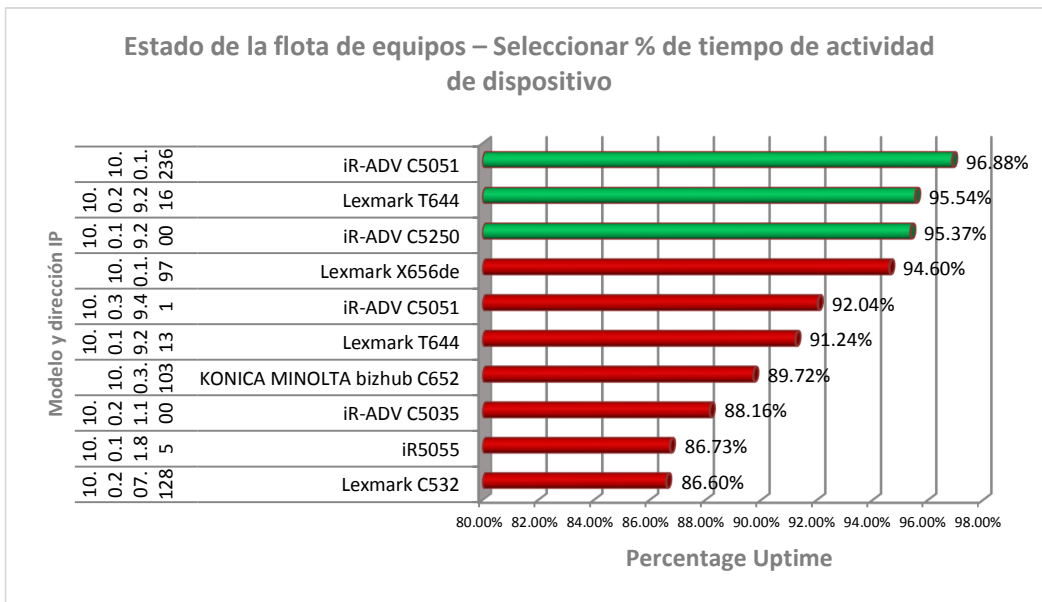


Plantilla One-Click de suministros

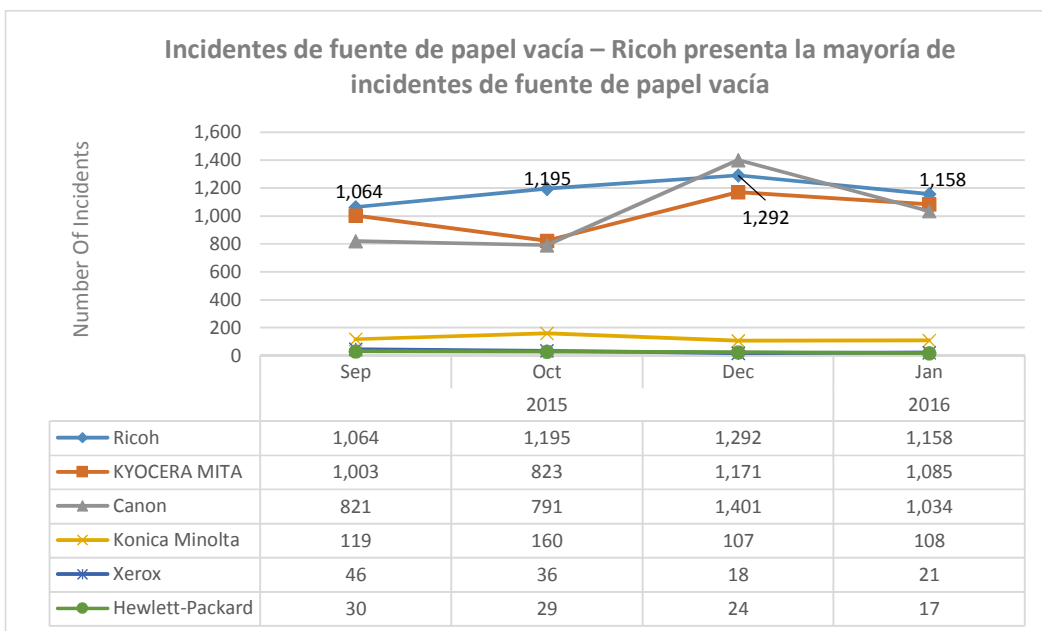


Plantilla One-Click de suministros

Estado de la flota de equipos: Ejemplos de gráficos de Analyzer One-Click

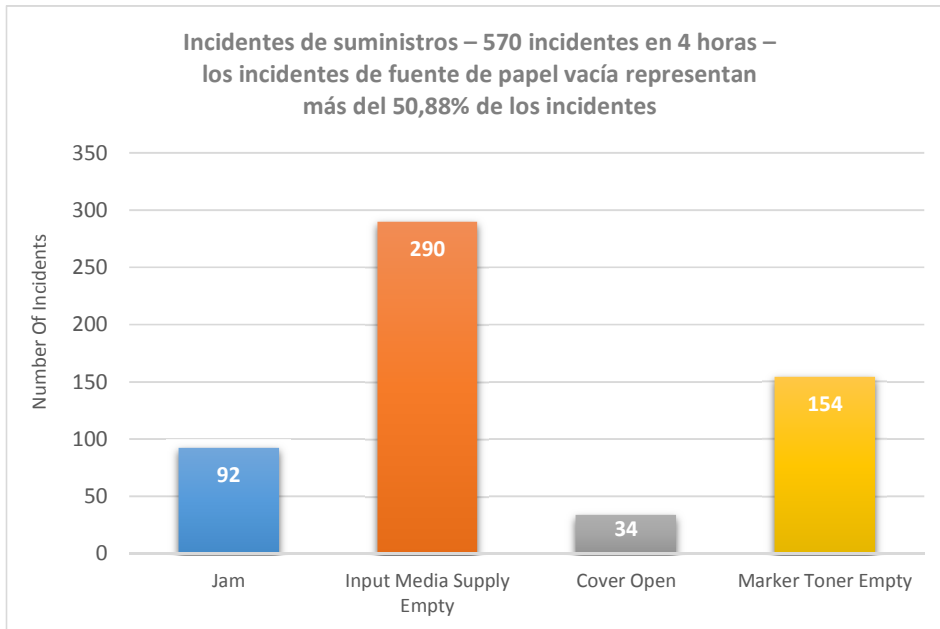


Plantilla One-Click de estado de la flota de equipos

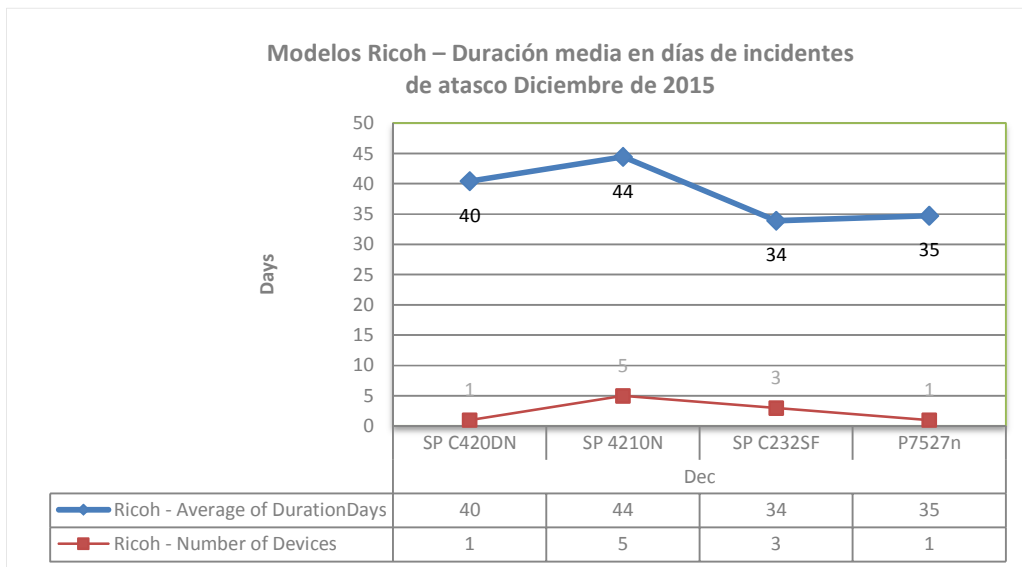


Plantilla One-Click de estado de la flota de equipos

Estado de la flota de equipos: Ejemplos de gráficos de Analyzer One-Click



Plantilla One-Click de auditoría



Plantilla One-Click de auditoría

Información sobre Netaphor Software Inc.

Fundada en 1997 y con sede central en Irvine, California (EE.UU.), Netaphor Software, Inc. desarrolla y vende herramientas de administración de activos que ayudan a las empresas a controlar los costes de las impresoras y mejorar el servicio. El producto estrella de la empresa, SiteAudit, es la solución de software líder del sector para identificar y administrar los costes y el servicio; con el uso de esta solución, las empresas consiguen un ahorro de hasta el 30 por ciento durante la vida útil de los activos de impresora. Entre los clientes de SiteAudit se encuentran organizaciones del sector financiero, farmacéutico, industrial, tecnológico y gubernamental.

Netaphor SiteAudit™, lanzada en mayo de 2006, es la primera solución que se centra en la administración de la flota de impresoras y en el rendimiento del servicio, lo que permite a los partners administrar sus clientes y las estructuras de costes con eficacia. SiteAudit ganó el premio al mejor software (Best Software) en la Print & Imaging Summit de Gartner Group en 2006, así como el premio Solución de administración de la flota de equipos sobresaliente (Outstanding Fleet Management Solution) de Buyers Lab en 2011 y en 2015. Otros productos como SiteAudit Visualizer™ y Analyzer™ ofrecen a las empresas análisis comerciales y capacidades para generar informes.

Soluciones

El objetivo de las soluciones de Netaphor es el software de impresión administrada.

Netaphor SiteAudit™ On-Site* – Software de impresión administrada

Netaphor SiteAudit™ Hosted – Software de impresión administrada basado en la nube

SiteAudit Compact™ – Software de evaluación basado en la nube

SiteAudit Visualizer™ – Herramienta de planos de planta

SiteAudit Analyzer™ – Herramienta de generación de análisis y gráficos

* Ganador en 2012 y 2015 del premio Solución de administración de la flota de equipos sobresaliente (Outstanding Fleet Management Solution) de Buyers Laboratory LLC

Netaphor Software, Inc

15510 Rockfield Blvd, C-100,
Irvine, Ca 92618 EE.UU.

www.netaphor.com

Teléfono: 949-470-7955

Fax: 949-470-4966

Correo electrónico de ventas:

sales@netaphor.com

Correo electrónico de soporte técnico:

support@netaphor.com