

SiteAudit Analyzer

Voorbeelden One-Click grafieken

SiteAudit Analyzer is een hulpmiddel voor fleet analyses en grafieken. Het werkt met SiteAudit OnSite, Hosted en Compact software. Zodra Analyzer wordt gestart kan een gebruiker kiezen uit een reeks grafieksjablonen. Elke sjabloon bevat meerdere grafieken. SiteAudit sjablonen bieden kant en klare analyses en grafieken van voorraden, volumes en fleet health.

Gebruik SiteAudit Analyzer voor analyse van audits, presentaties en raadpleging van het huidige printerpark. Voer Analyzer over afzonderlijke klanten uit of maak een geconsolideerde analyse en presentatie over meerdere klanten. Gebruik de Analyzer MS PowerPoint-integratie als de standaard workflow voor analyses van auditgegevens tot verkooppresentaties.

In één oogopslag

- Audit en Fleet beheer
- Fleet analyse en rapporteringstool
- Alle omgevingen

Voornaamste kenmerken en voordelen

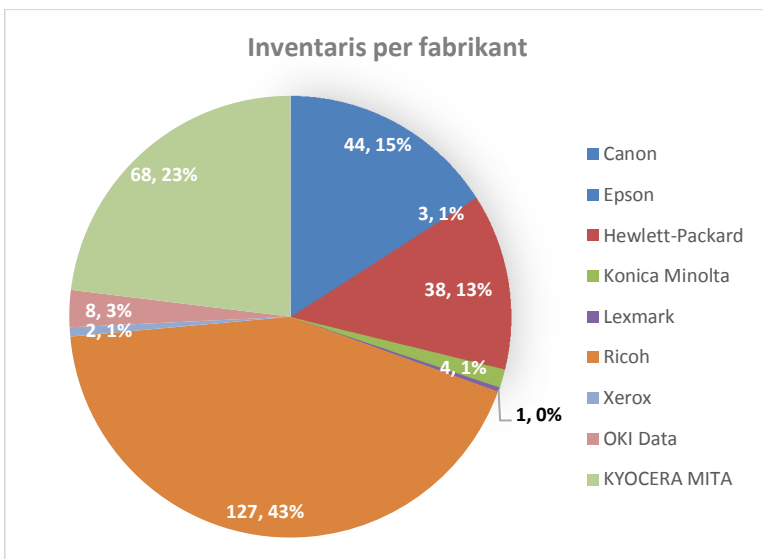
- Fleet analyse en rapportage voor audits en fleet management
- Sjablonen met meerdere staaf-, cirkel- en lijndiagrammen
- Weergave van volumetrends in Microsoft PowerPoint of MS Word rapporten
- Analyse van voorraadsamenstelling, leeftijd en benutting fleet
- Gebruik Analyzer om het voorraadniveau te voorspellen
- Voer analyses uit op afzonderlijke of meerdere klanten
- One-Click gebruikers kunnen eenvoudig rapportanalyses en grafieken aanmaken
- Designer gebruikers kunnen aangepaste analyses en grafieken aanmaken
- Geïntegreerde audit MS PowerPoint-presentatie

MPS-

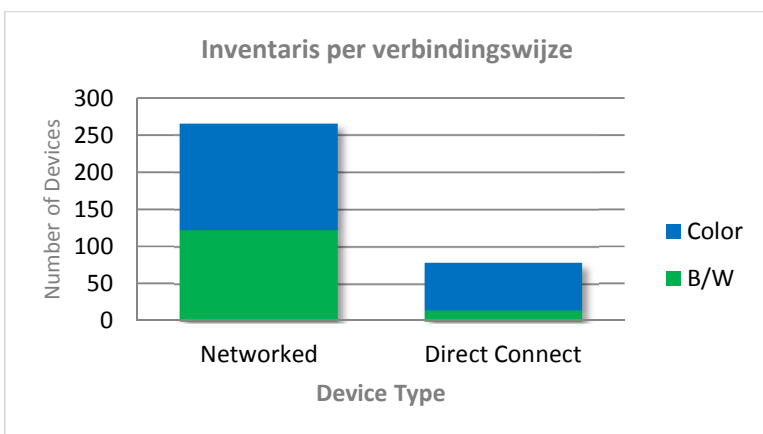
rapportagetool van de nieuwste generatie

- ❖ Inventaris
- ❖ Leeftijd fleet
- ❖ Samenstelling fleet
- ❖ Samenstelling volume
- ❖ Volumetrends
- ❖ Benutting
- ❖ Voorraadniveaus
- ❖ Aanvullingen
- ❖ Afvalbeheer
- ❖ Fleet Health
- ❖ Fleet problemen
- ❖ Uptime %

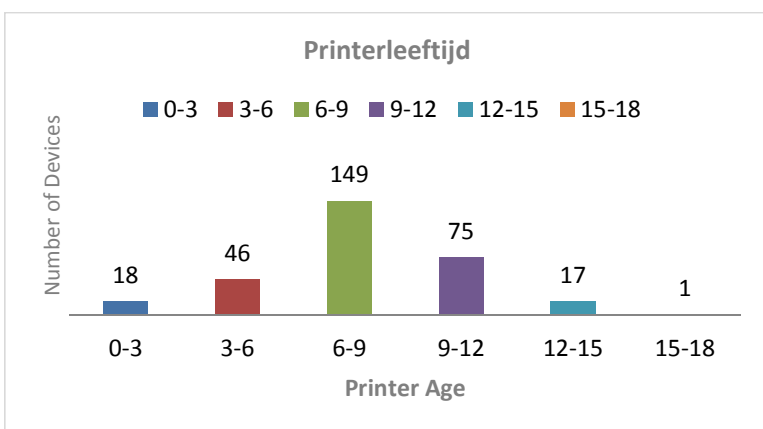
Inventaris: One-Click Analyzer grafieken, voorbeelden hieronder



Inventaris one-click sjabloon

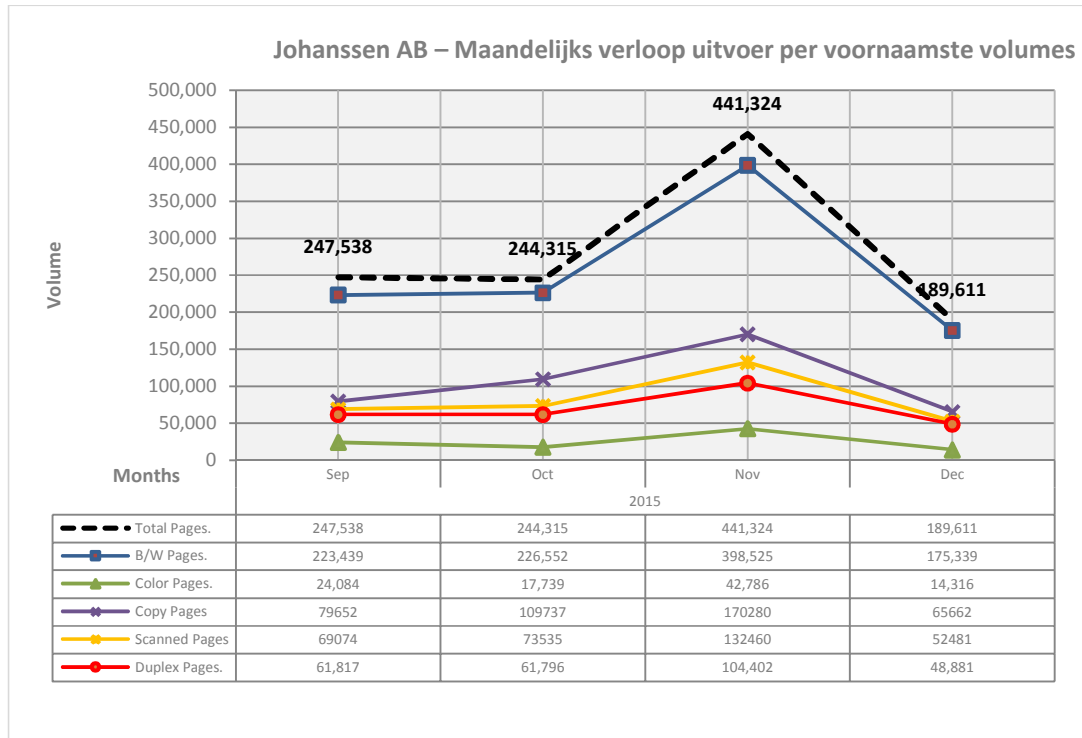


Inventaris one-click sjabloon

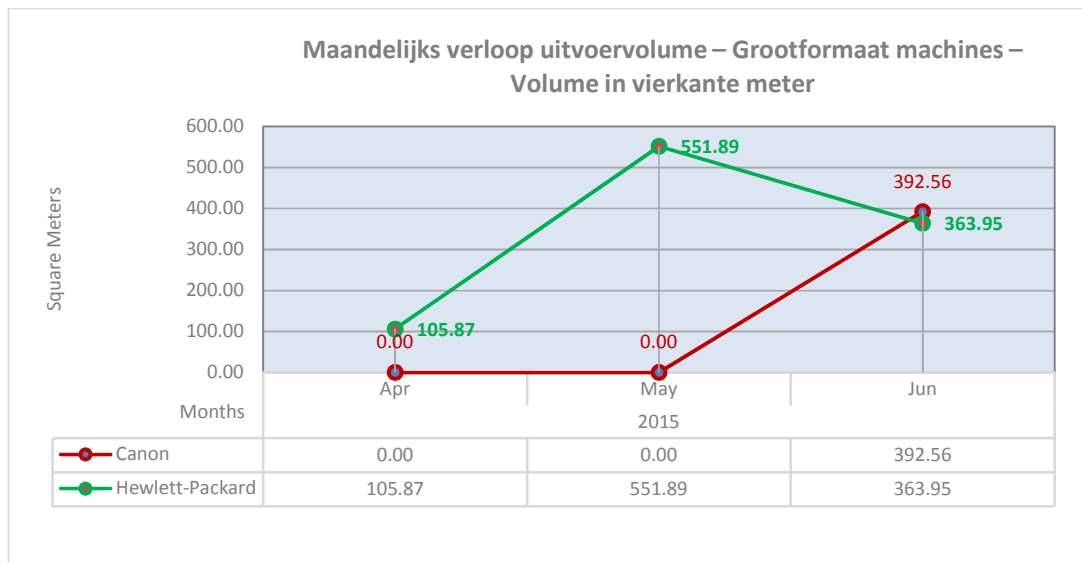


Inventaris one-click sjabloon

Volume: One-Click Analyzer grafieken, voorbeelden hieronder

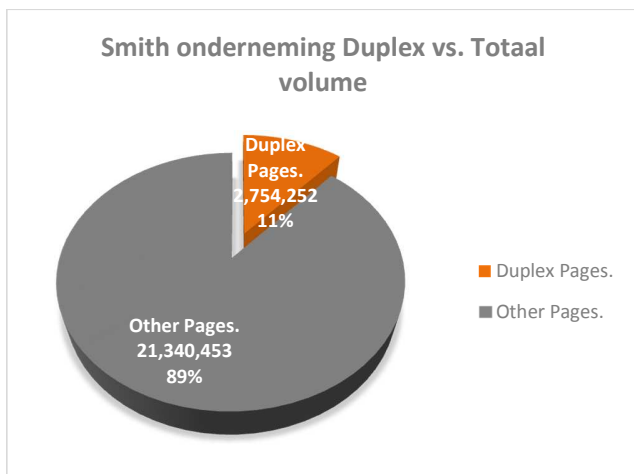


Volume en tellers one-click sjabloon

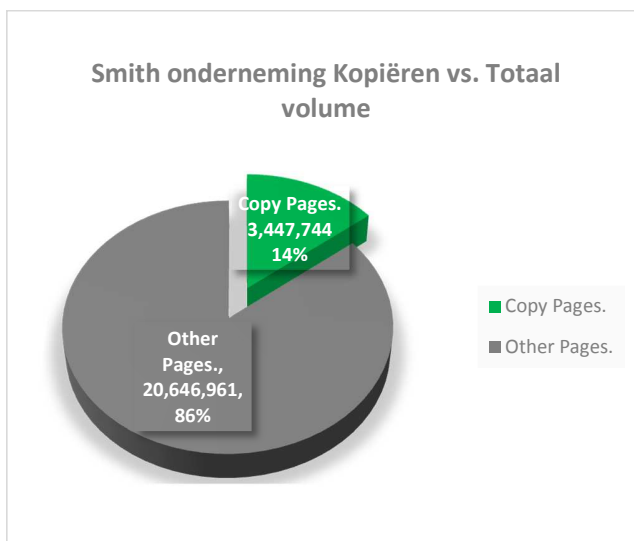


Volume en tellers one-click sjabloon

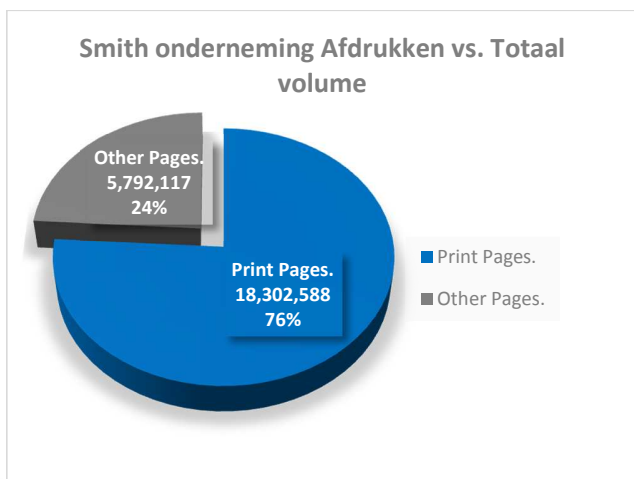
Volume: One-Click Analyzer grafieken, voorbeelden hieronder



Volume en tellers one-click sjabloon

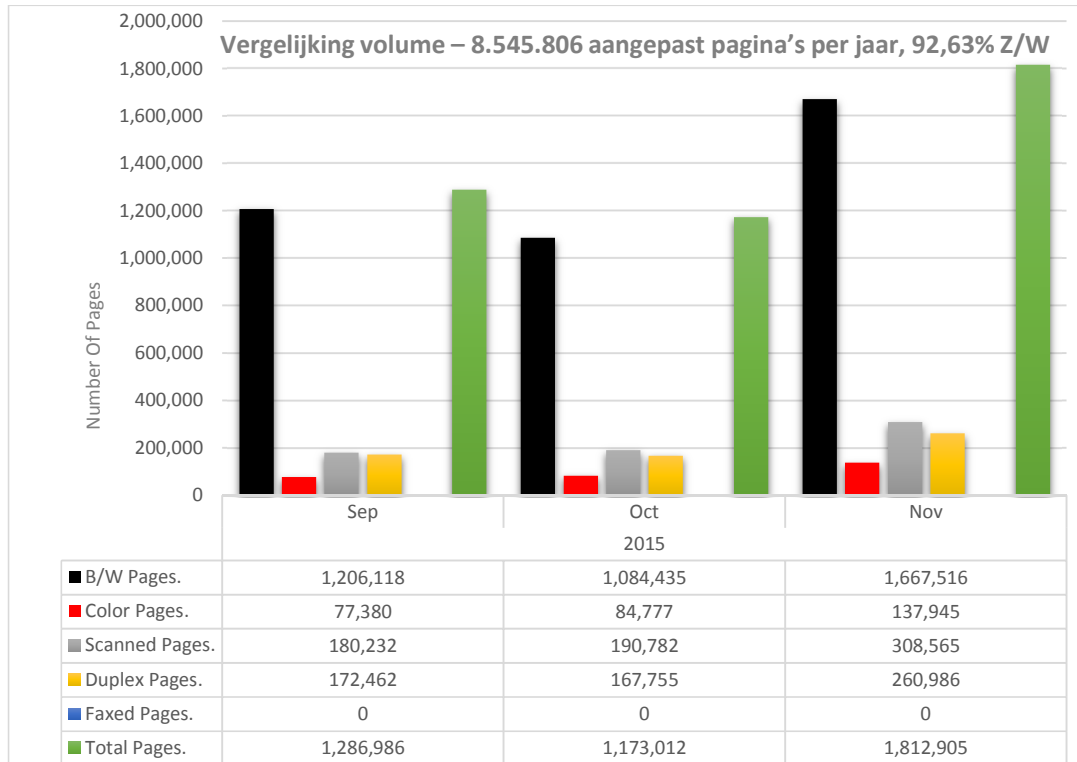


Volume en tellers one-click sjabloon

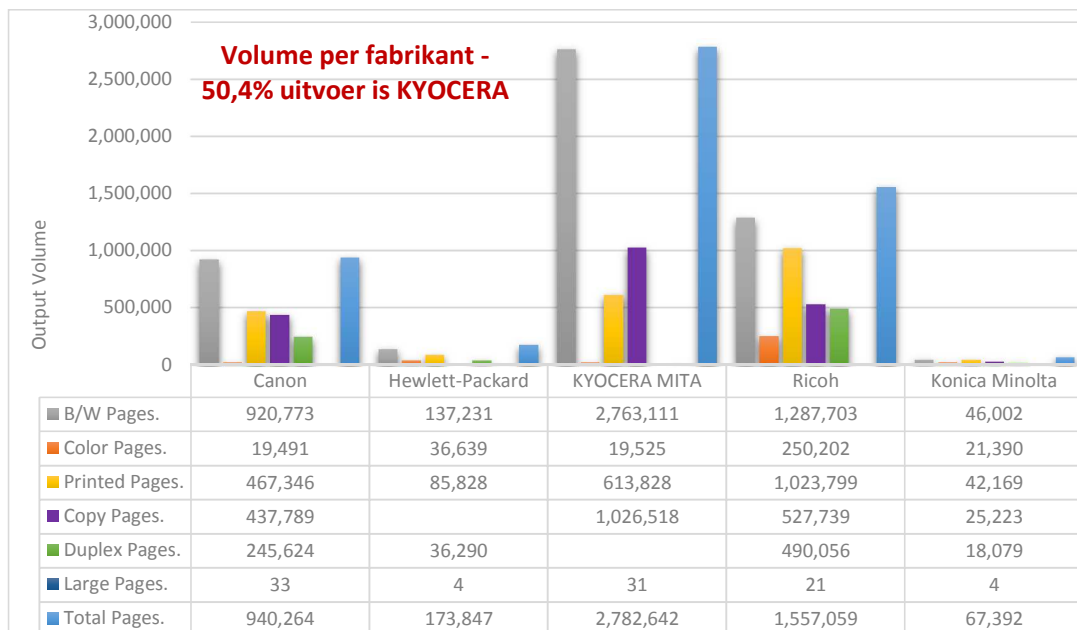


Volume en tellers one-click sjabloon

Volume: One-Click Analyzer grafieken, voorbeelden hieronder

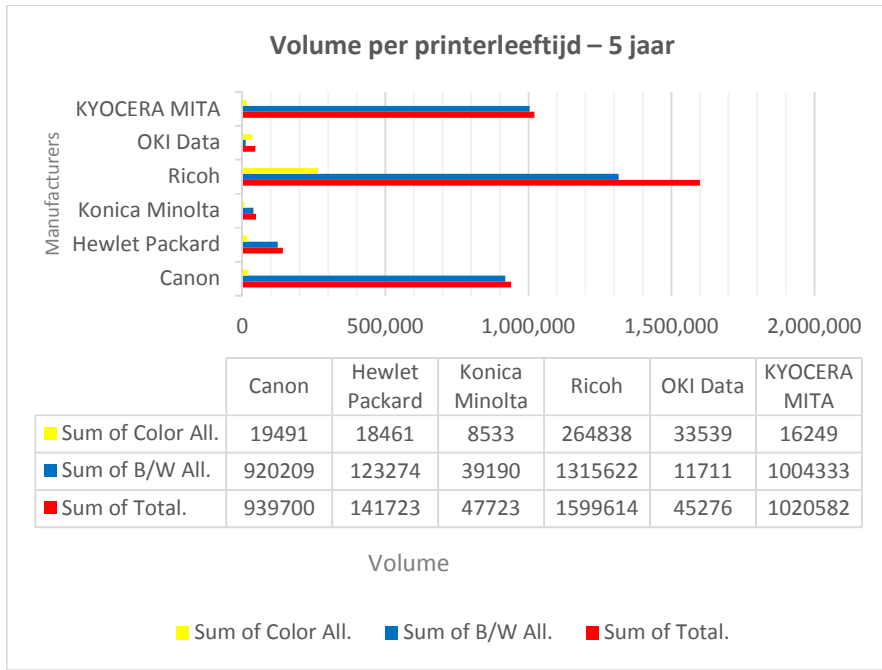


Audit one-click sjabloon

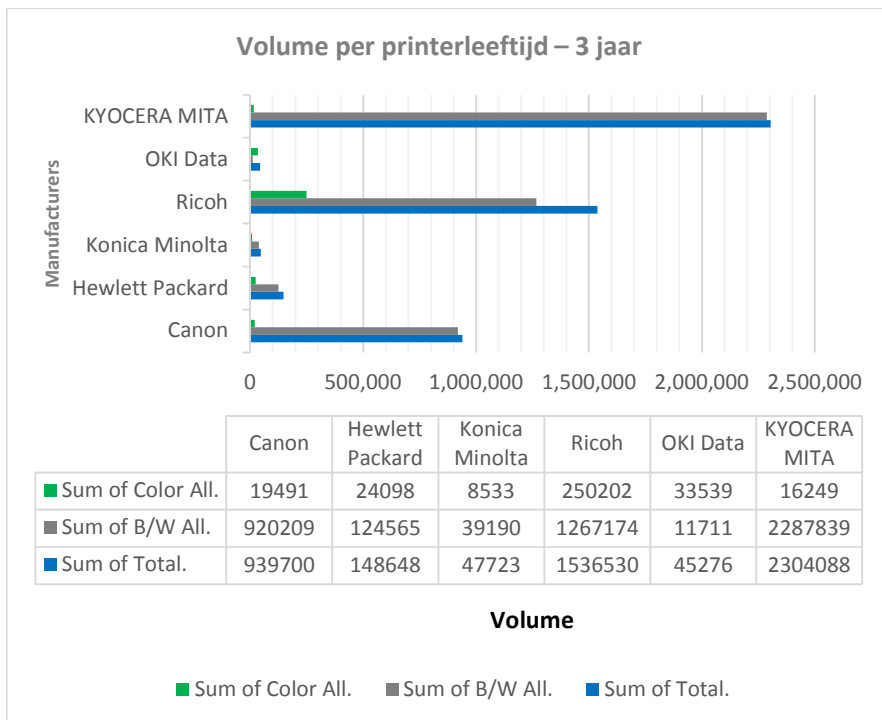


Audit one-click sjabloon

Volume: One-Click Analyzer grafieken, voorbeelden hieronder

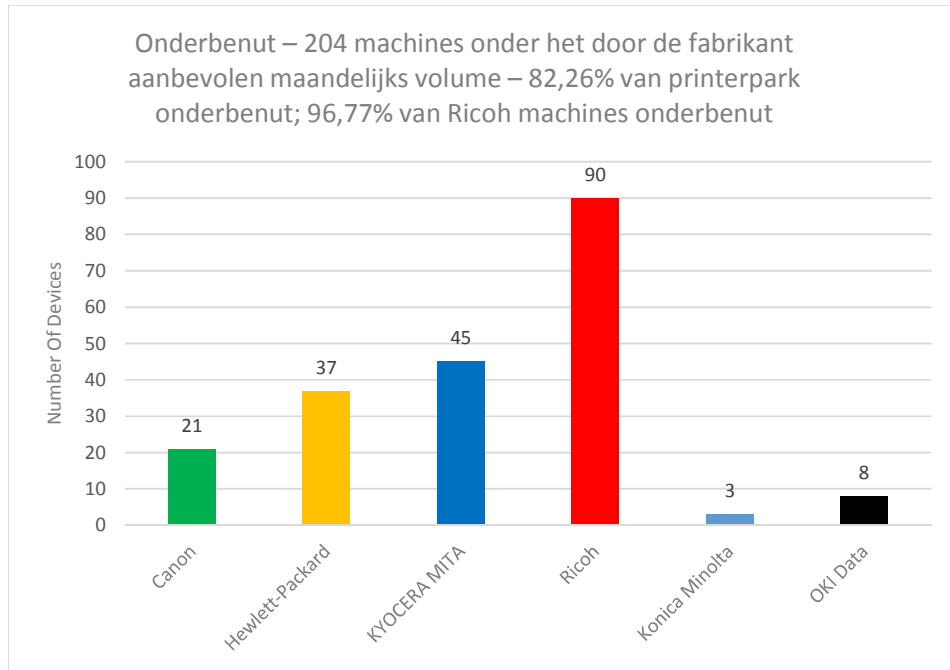


Volume en tellers one-click sjabloon

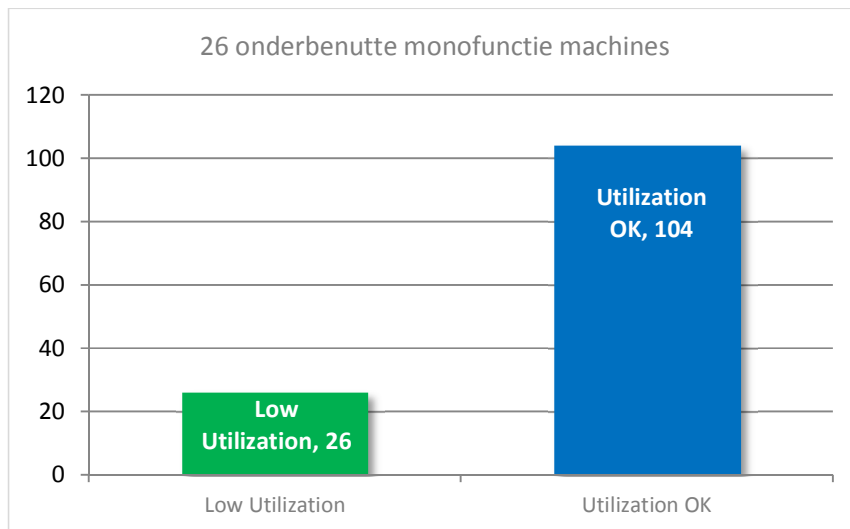


Volume en tellers one-click sjabloon

Benutting: One-Click Analyzer grafieken, voorbeelden hieronder

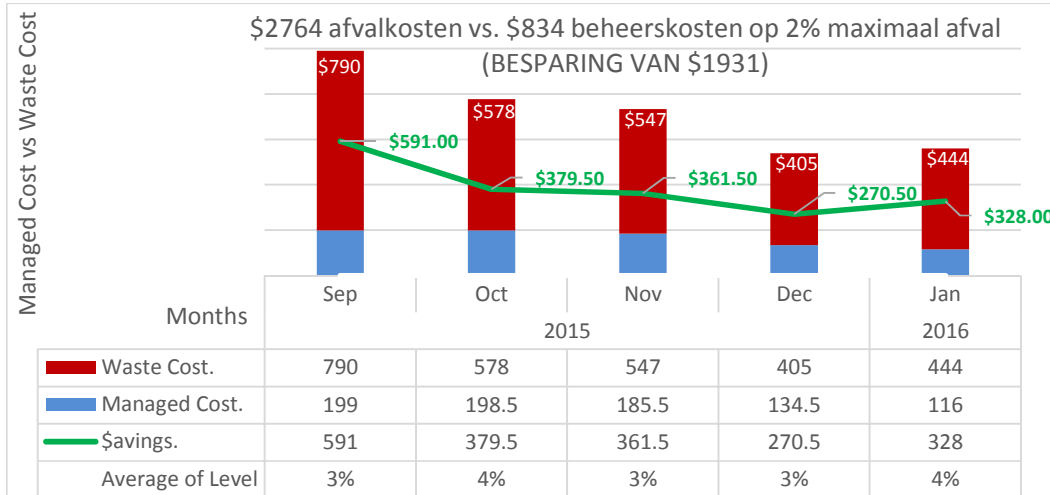


Evenwichtige inzet one-click sjabloon

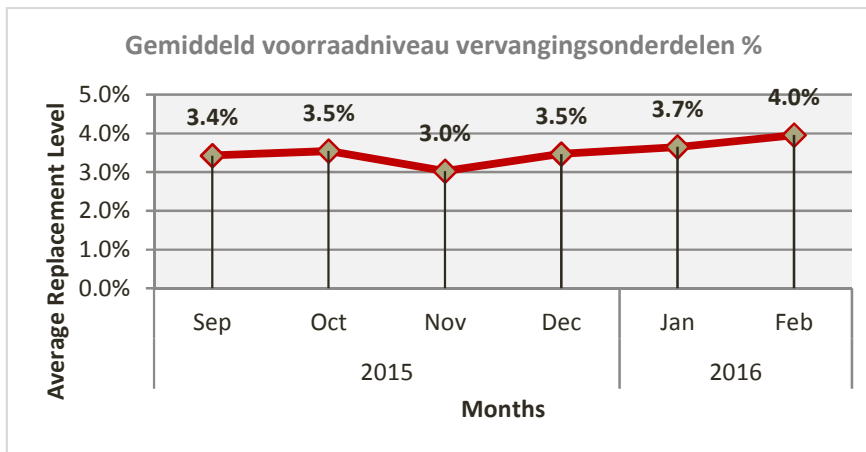


Evenwichtige inzet one-click sjabloon

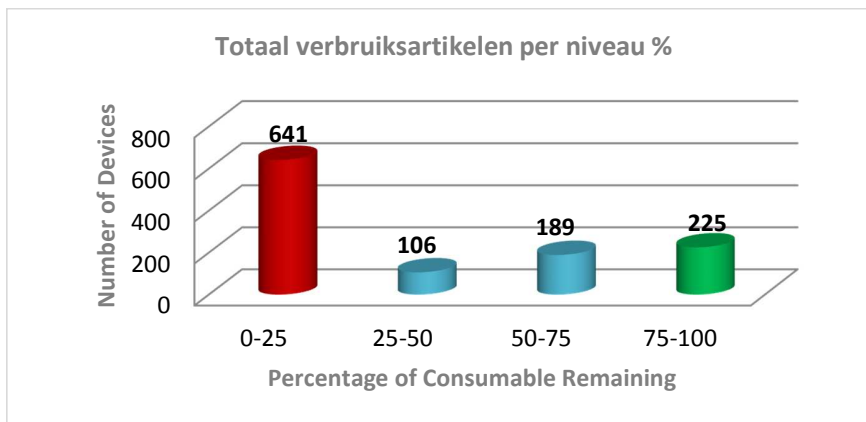
Voorraaden: One-Click Analyzer grafieken, voorbeelden hieronder



Voorraaden one-click sjabloon

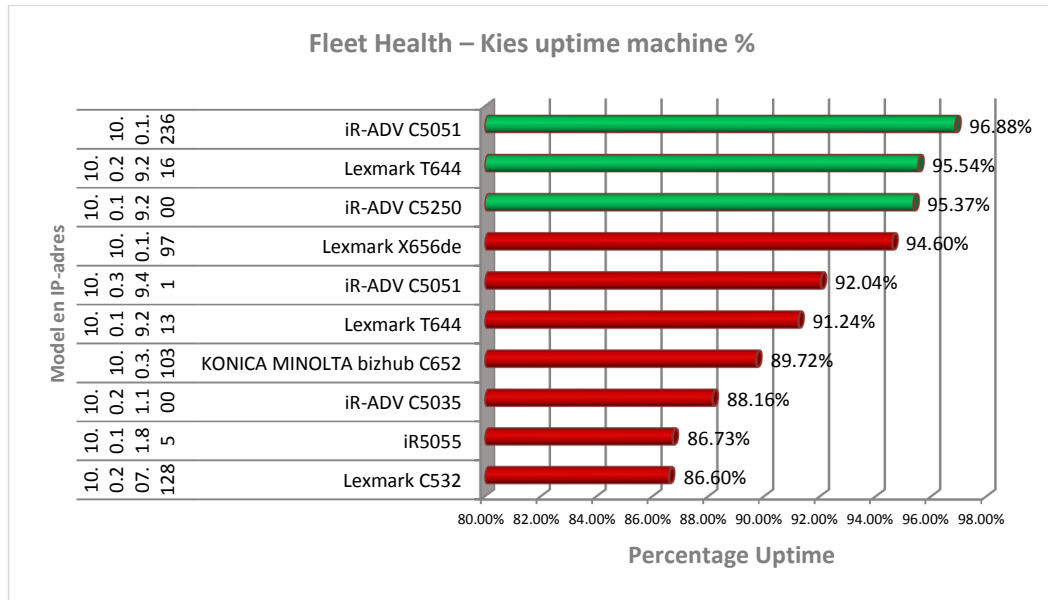


Voorraaden one-click sjabloon

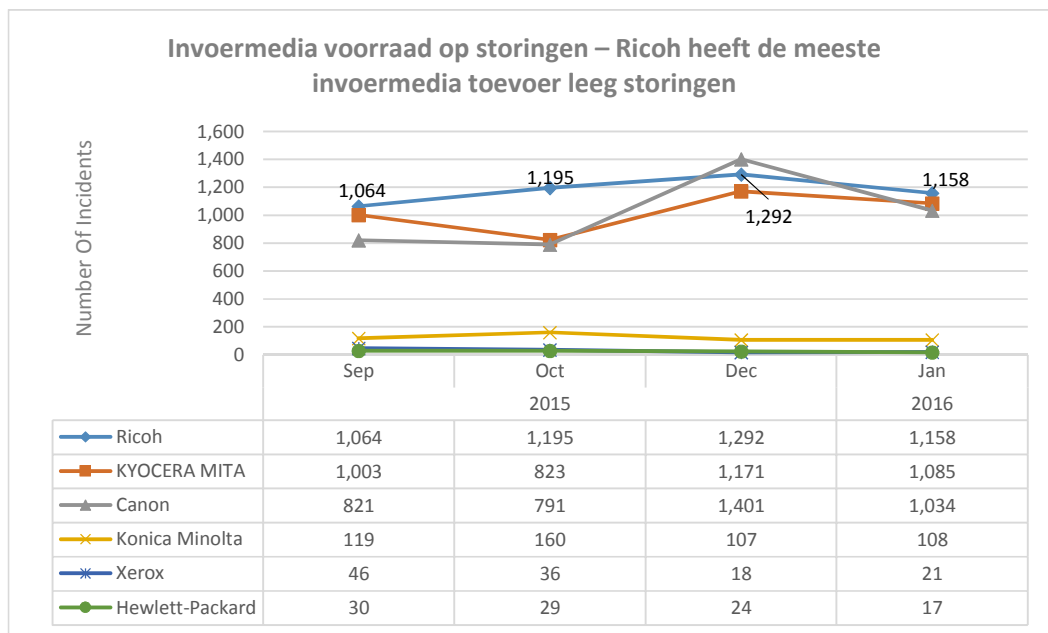


Voorraaden one-click sjabloon

Fleet Health: One-Click Analyzer grafieken, voorbeelden hieronder

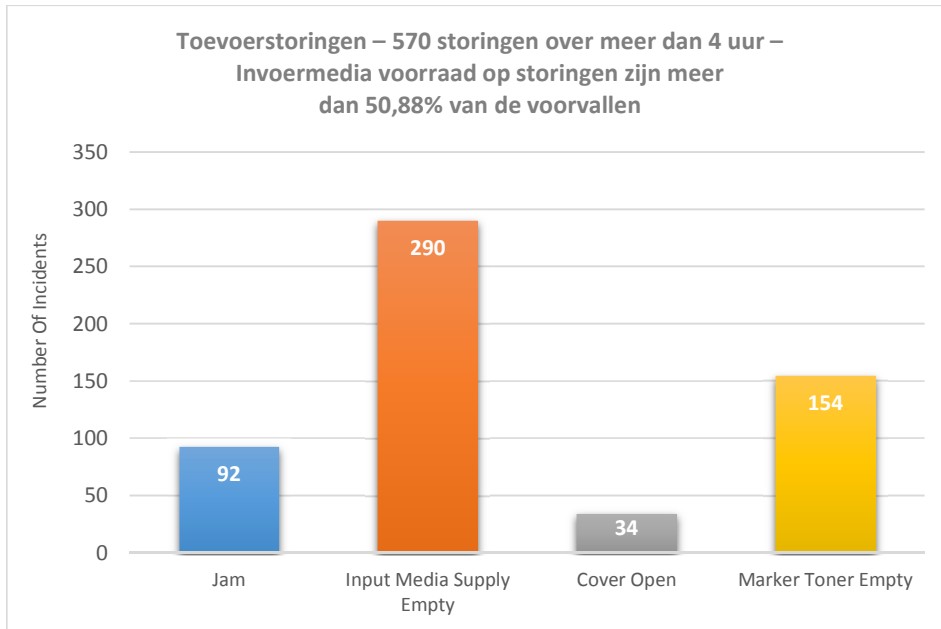


Fleet Health one-click sjabloon

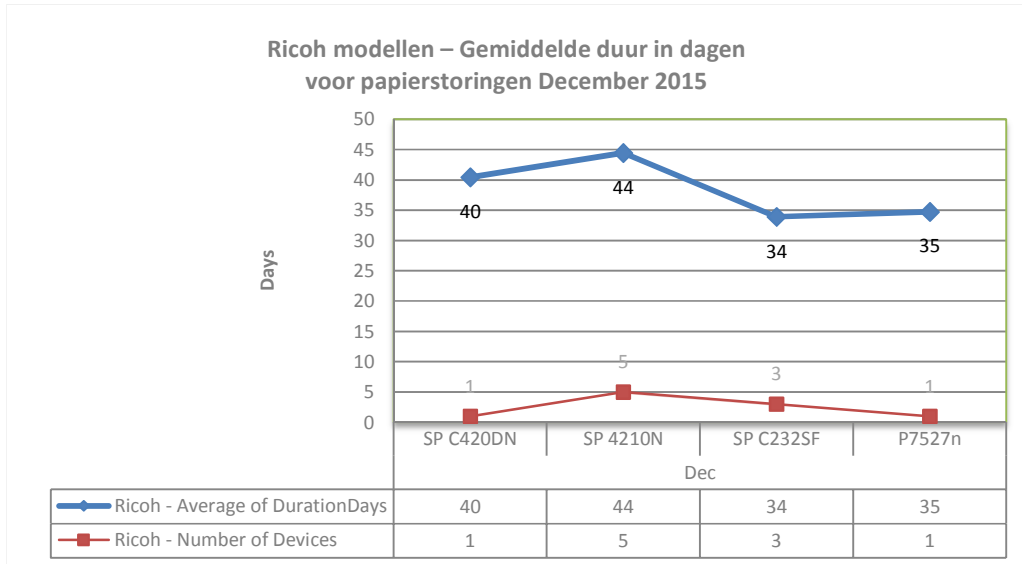


Fleet Health one-click sjabloon

Fleet Health: One-Click Analyzer grafieken, voorbeelden hieronder



Audit one-click sjabloon



Audit one-click sjabloon

Over Netaphor Software Inc.

Netaphor Software Inc. werd opgericht in 1997 en heeft zijn hoofdkantoor in Irvine, Calif. De onderneming ontwikkelt en verkoopt hulpmiddelen voor assetmanagement die bedrijven helpen hun printerkosten te beheren en hun dienstverlening te verbeteren. SiteAudit, het paradepaardje van de onderneming, is de toonaangevende software-oplossing voor het traceren en beheren van kosten en services, waardoor bedrijven tot 30 procent kunnen besparen op de levenscyclus van assets van de printer. SiteAudit klanten zijn onder meer organisaties uit de financiële, farmaceutische, industriële, technologische branches alsook overheidsinstellingen.

Netaphor SiteAudit™ werd gelanceerd in mei 2006 en vormt de eerste specifieke oplossing voor printerparkbeheer en serviceperformance waarmee partners hun klanten en kostenstructuren doeltreffend kunnen beheren. SiteAudit won de Best Software award op de Gartner Group Print & Imaging Summit in 2006 en werd in 2011 en 2015 bekroond met de Buyers Lab Outstanding Fleet Management Solution. Andere producten zoals SiteAudit Visualizer™ en Analyzer™ bieden organisaties business analyse en rapportagemogelijkheden.

Oplossingen

Netaphor is gespecialiseerd in toepassingen voor afdrukbeheer.

Netaphor SiteAudit™ On-Site* - Toepassing voor afdrukbeheer

Netaphor SiteAudit™ Hosted – Cloudgebaseerde toepassing voor afdrukbeheer

SiteAudit Compact™ – Cloudgebaseerde assessment-toepassing

SiteAudit Visualizer™ – Hulpmiddel voor plaatsbepaling

SiteAudit Analyzer™ – Hulpmiddel voor analyse en grafische rapporten

* Bekroond met de Outstanding Fleet Management Solution in 2012 en 2015, Buyers Laboratory LLC

Netaphor Software, Inc

15510 Rockfield Blvd, C-100,

Irvine, Ca 92618 USA

www.netaphor.com

Telefoon: 949-470-7955

Fax: 949-470-4966

E-mailadres verkoop: sales@netaphor.com

E-mailadres ondersteuning: support@netaphor.com