

# Paneles de ventas para mejorar el éxito en las ventas

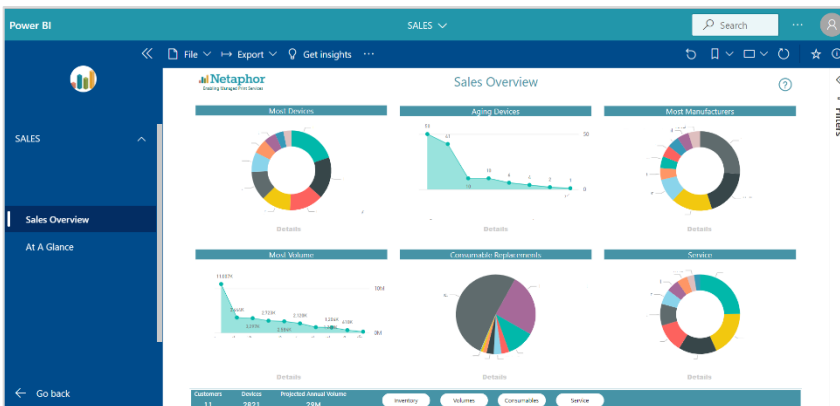
Paneles de análisis de ventas de Power BI de Netaphor SiteAudit™

## Descubra oportunidades de venta

Los paneles de ventas de SiteAudit están diseñados para que los partners puedan centrarse en conseguir nuevos contratos de flotas de equipos o ampliar la administración de flotas de equipos de los clientes existentes. Los datos en directo se visualizan para analizar las oportunidades de las flotas de equipos de los clientes. Esto permite a los directores de ventas optimizar el esfuerzo comercial, alcanzar los objetivos de ventas y disponer de información competitiva para conseguir más operaciones de negocio.



Los paneles de ventas de SiteAudit crean un nuevo estándar de visualización para el análisis de la flota de equipos que mejora las oportunidades de venta y el rendimiento del servicio de atención al cliente.



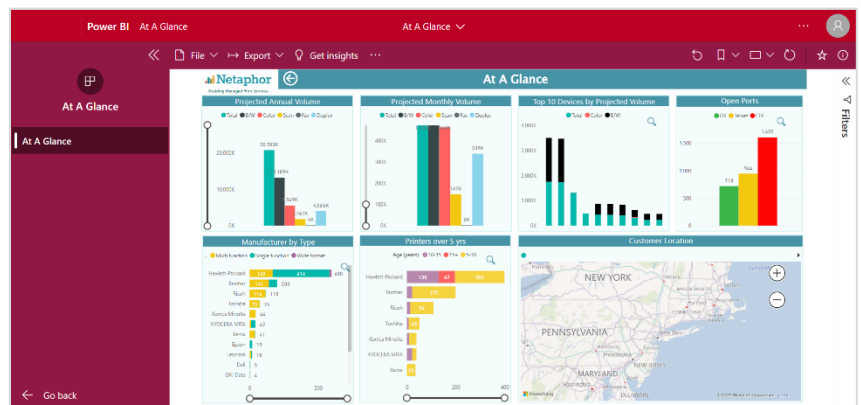
Panel de oportunidades de venta

La información gráfica de **oportunidades de venta** proporciona un análisis detallado y visibilidad de las oportunidades de los clientes. Estas oportunidades pueden dar lugar a ingresos por hardware y servicios.

Un director de ventas puede identificar oportunidades específicas para mejorar el rendimiento del cliente y delegarlo en el vendedor para que inicie una llamada de ventas.

La información gráfica del panel **At-A-Glance** (De un vistazo) está diseñada para mostrar al cliente final una visión general rápida de la flota de equipos, pero también para destacar la información clave extraída del panel de oportunidades de venta.

Un vendedor puede mostrar a los clientes dónde hay oportunidades de mejora para reducir los costes de la flota de equipos.



Panel At-A-Glance (De un vistazo)

SiteAudit  
by Netaphor

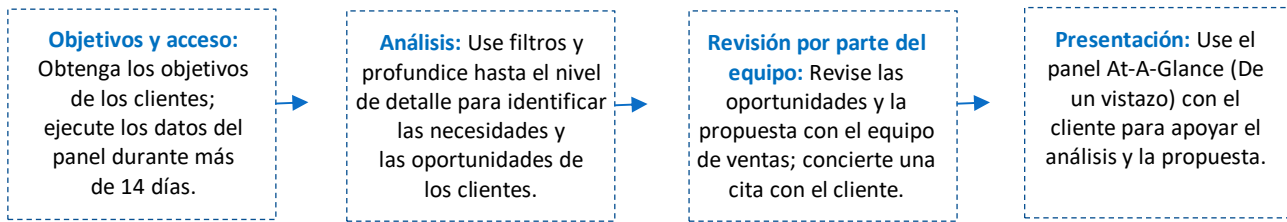
www.netaphor.com

# Paneles de ventas de SiteAudit

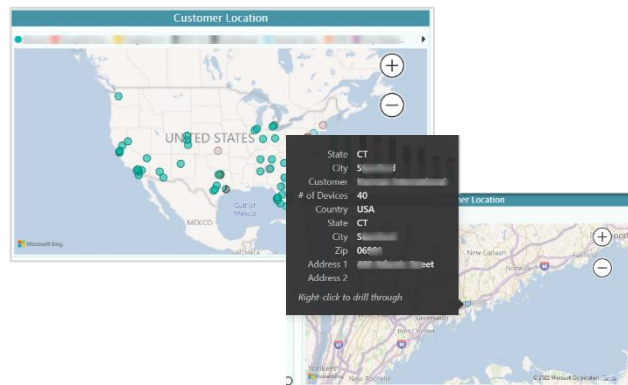
Visualiza las oportunidades de venta para alcanzar los objetivos de venta



El proceso típico de compromiso por parte del cliente implica 4 pasos.



## Visualización de mapa



## Análisis de los paneles:

- Previsión de volúmenes mensuales y anuales
- Pérdida de volumen debido al desperdicio de suministros
- Niveles medios de sustitución de suministros
- Combinación de inventario, incluida antigüedad y tipo de dispositivo
- Inventario por ubicación geográfica
- Problemas de servicio de más de 8 horas
- Vulnerabilidades de seguridad por puertos abiertos

## Elementos gráficos hasta el nivel de detalle del panel de oportunidades de venta

### DETALLES DEL PANEL

#### Plataforma

Microsoft Power BI  
Microsoft Azure Active Directory

#### Productos compatibles

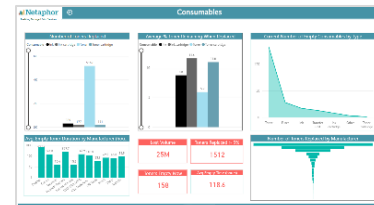
SiteAudit Hosted v7.x

#### Requisitos

Licencia de Microsoft Power BI Pro  
Cuenta de Panel de usuario




Análisis del inventario



Análisis de los suministros



Análisis de los volúmenes



Análisis del servicio



ISV/Software Solutions



Netaphor Software, Inc.  
Netaphor SiteAudit 5.0  
Outstanding Fleet Management Solution

Netaphor Software, Inc.  
SiteAudit 6  
Outstanding Fleet Management Solution



Oficina corporativa:  
Irvine, California, EE.UU.  
Contacto: 1 949 470 7955  
[www.netaphor.com](http://www.netaphor.com)

2022 NETAPHOR SOFTWARE, INC.  
Todas las marcas, nombres comerciales, marcas de servicios y logotipos utilizados en este documento pertenecen a las respectivas empresas.  
Pick Award, Buyers Laboratory LLC, EE.UU., 07.2020